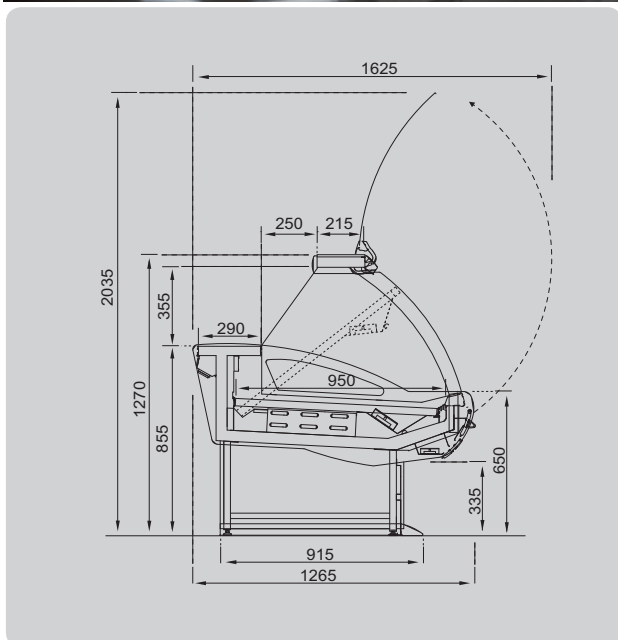
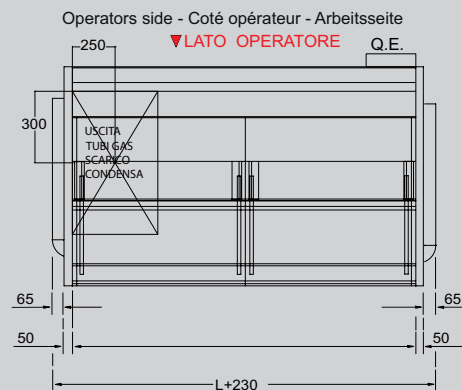


BANCO MIRAGE DE LUXE

MIRAGE DE LUXE counter - comptoir MIRAGE DE LUXE - theke MIRAGE DE LUXE



Pianta Detailed design - Plan detaille - Grundriss



DOTAZIONE STANDARD

Banco vetrina modulare canalizzabile per carni ed alimentari in genere. Vetri curvi su moduli lineari e sferici su angoli, temperati ed apribili con pistoni hydro/lift, disappannamento vetri mediante aria forzata, quadro comandi con termostato elettronico, impianto frigorifero ventilato a valvola, gas R452A, ventilazione regolabile, illuminazione a LED sul frontale e sui piani espositivi. **I motori sono esclusi e possono essere forniti a richiesta. Per il calcolo della potenza del motore, considerare 525 Watt (-10°C) per ogni ml. di banco. Spalle escluse.**

STANDARD EQUIPMENT

Modular display counter for meat or food, in general, which may be connected with other units. Curved glass fronts on straight units, spherical glass fronts on corner units in tempered glass with opening by hydro/lift pistons, control panel with electronic thermostat, valve ventilated refrigerating system, R452 gas, adjustable ventilation, lighting led on the front and on the display surface. **The motors are not included but can be supplied on request. For the calculation of the motor power, please consider 525 watts (-10°C) for each linear metre of the counter. Couple of finishing sides not included.**

ÉQUIPEMENT STANDARD

Comptoir avec vitrine modulaire canalisable pour les viandes et denrées alimentaires en général. Vitres hautes bombées sur les unités droite, vitres sphériques sur les unités angulaires, verre temperé avec ouverture par pistons hydrauliques, désembuage des verres par air forcé, panneau de commande avec thermostat électronique, installation frigorifique aéré par soupape, gaz R452A, ventilation réglable, éclairage avec led sur le devant et sur plans d'exposition. **Les moteurs sont exclus mais on peut les fournir sur demande. Pour le calcul de la puissance du moteur, il faut considérer 525 Watt (-10°C) pour chaque mètre linéaire de comptoir. Couple joues de finition sont exclus.**

STANDARD AUSSTATTUNG

Modulierbare Vitrinentheke kanalisierbar für Fleisch und Lebensmittel im allgemeinen. Gebogenes Glas bei graden Modulen und gerundet bei Eckmodulen, gehärtet und mit Hydro.lift Zylinder zu öffnen, Antibeschlagglas durch erzwungene Luft, Bedienfeld mit elektronischem Thermostat, ventilierte Kühlanlage mit Ventil, Gas R 452A, Ventilation regulierbar, Beleuchtung mit LED-Beleuchtung herausnehmbare Präsentationsflächen. **Die Motoren sind nicht inbegriffen, können aber auf Anfrage mitgeliefert werden. Für die Kalkulation der Leistung des Motors rechnet man 525 Watt (-10°C) pro lfd. m. Theke. 2 Schulterelemente nicht inbegriffen.**

BANCO MIRAGE DE LUXE

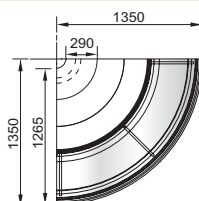
MIRAGE DE LUXE counter - comptoir MIRAGE DE LUXE - theke MIRAGE DE LUXE

MODULI - Units - Modulaires - Modulierbare

	Lunghezza Length	Temperatura Temperature	Watt -10°C	N.vetri Glass panels
MIRAGE D.L. 70	735	0°C + 2° C	385	1
MIRAGE D.L. 100	980	0°C + 2° C	515	1
MIRAGE D.L. 120	1225	0°C + 2° C	645	1
MIRAGE D.L. 150	1470	0°C + 2° C	775	1
MIRAGE D.L. 200	1960	0°C + 2° C	1030	2
MIRAGE D.L. 250	2450	0°C + 2° C	1210	2
MIRAGE D.L. 300	2940	0°C + 2° C	1515	2
MIRAGE D.L. 320.	3185	0°C + 2° C	1675	3
MIRAGE D.L. 340	3430	0°C + 2° C	1800	3
MIRAGE D.L. 370	3675	0°C + 2° C	1930	3
MIRAGE D.L. 400	3920	0°C + 2° C	2060	3
MIRAGE D.L. 420	4165	0°C + 2° C	2190	3
MIRAGE D.L. 440	4410	0°C + 2° C	2315	3

Angolo 90° esterno

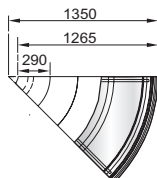
90° external angles
Angles 90° extérieure
90° Aussenwinkel



2

Angolo 45° esterno

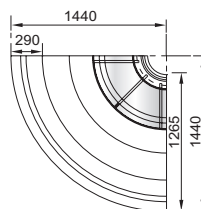
45° external angles
Angles 45° extérieure
45° Aussenwinkel



1

Angolo 90° interno

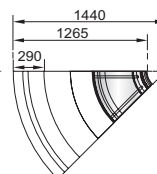
90° inner angles
Angles 90° intérieure
90° Innenwinkel



2

Angolo 45° interno

45° inner angles
Angles 45° intérieure
45° Innenwinkel



1

N.B. : U.C. fornita remota a una distanza max di 3 ml.

N.B. Condensing unit to a maximum distance of 3 meters (see page 47)

N.B. Moteur à une max. distance de 3 mètres (voir page 47)

Achtung : Motor in einer distanz von max. 3 meter (siehe s.47)

Coppia spalle in ABS - Couple of finishing sides in ABS
Couple joues de finition en ABS - 2 Schulterelement in ABS

Coppia spalle in LEGNO - Couple of finishing sides in wood
- Couple joues de finition en bois -
2 Schulterelement in holz